

Шина Л-370 (3.50-10)

Метрическое обозначение - 90/100-10 42J

Шина для скутера, эксплуатируемого на городских и сельских дорогах. Обеспечивает хорошую проходимость на проселочных дорогах и безопасность в условиях мокрого асфальтового покрытия.



Наружный диаметр - 437 мм


Максимальная ширина шины - 92 мм




Максимальная нагрузка - 195 кгс

Максимальная скорость - 100 км/ч

Давление соответствующее максимальной нагрузке - 0.25 МПа

Производитель - АО "Петрошина"

Подходит камера   3.00/3.50/4.00/4.50-10

Подходит для мотороллеров: ABM, Arex, Atlant, Benzhou, Eurotex, GX moto, Giantco, Haobon, Honda, Honling, Huatian, IRBIS, Keeway, Leike, Lifan, Nexus, Nipponia, PGO, Patron, RM-X, Sachs, Sagitta, Stingear, UMC, Vespa, Yamaha, Yinxiang, ZhiWei, Zongshen,   

<http://rutire.ru/item.php?id=82>

#Купить мотошины, мото резина, зимняя моторезина, резина на мотоцикл, мото колесо, шины на мотоцикл